23 novembre 2026

66.09%

Taux de remplissage global



23 novembre 2026

11 253.50

millions de m³

66.09%

sur 17 027.59 millions de m³ de capacité totale

+111.7% **par rapport au même jour de l'année dernière**

الما ديالنا

Source : Ministère de l'Équipement, de l'Eau et des Forêts

Bassins hydrauliques

Classement des bassins par taux de remplissage

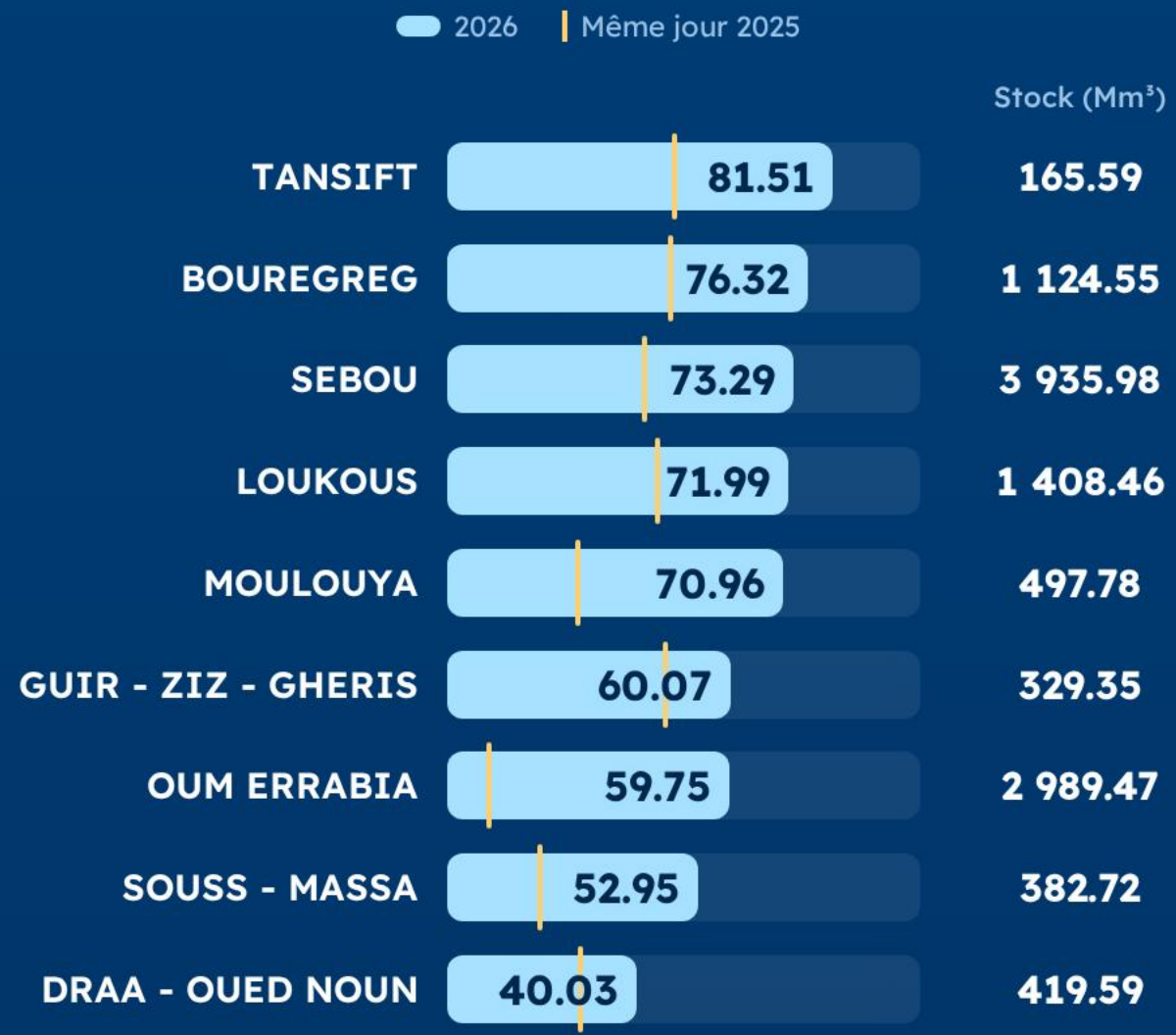

Source : Ministère de l'Équipement, de l'Eau et des Forêts

الما ديالنا

Situation journalière des barrages

23 novembre 2026

OUM ERRABIA

59.75%

2 989.47 millions de m³ · sur 5 003.37

Même jour 2025 : 8.78%



Source : Ministère de l'Équipement, de l'Eau et des Forêts

الما ديالنا

Situation journalière des barrages

23 novembre 2026

LOUKOUS

71.99%

1 408.46 millions de m³ · sur 1 956.55

Même jour 2025 : 44.51%



الما ديالنا

Source : Ministère de l'Équipement, de l'Eau et des Forêts

Situation journalière des barrages

23 novembre 2026

MOULOUYA

70.96%

497.78 millions de m³ · sur 701.49

Même jour 2025 : 27.74%



Source : Ministère de l'Équipement, de l'Eau et des Forêts

الما ديالنا

Situation journalière des barrages

23 novembre 2026

SEBOU

73.29%

3 935.98 millions de m³ · sur 5 370.33

Même jour 2025 : 41.78%



Source : Ministère de l'Équipement, de l'Eau et des Forêts

الما ديالنا

Situation journalière des barrages

23 novembre 2026

BOUREGREG

76.32%

1 124.55 millions de m³ · sur 1 473.39

Même jour 2025 : 47.37%



Source : Ministère de l'Équipement, de l'Eau et des Forêts

الما ديالنا

Situation journalière des barrages

23 novembre 2026

TANSIFT

165.59 millions de m³ · sur 203.17

81.51%

Même jour 2025 : 48.02%

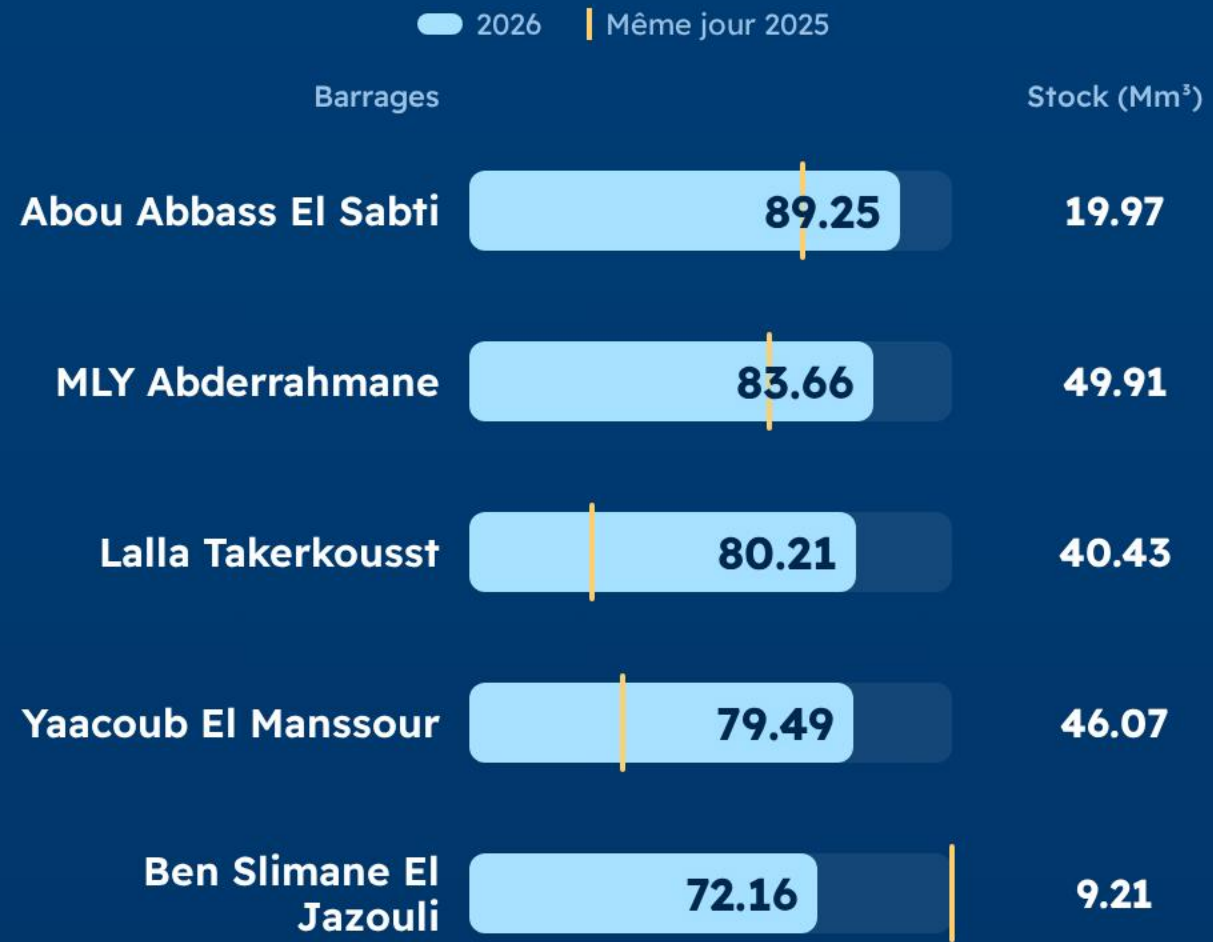

Source : Ministère de l'Équipement, de l'Eau et des Forêts

الما ديالنا

Situation journalière des barrages

23 novembre 2026

SOUSS - MASSA

52.95%

382.72 millions de m³ · sur 722.83

Même jour 2025 : 19.48%

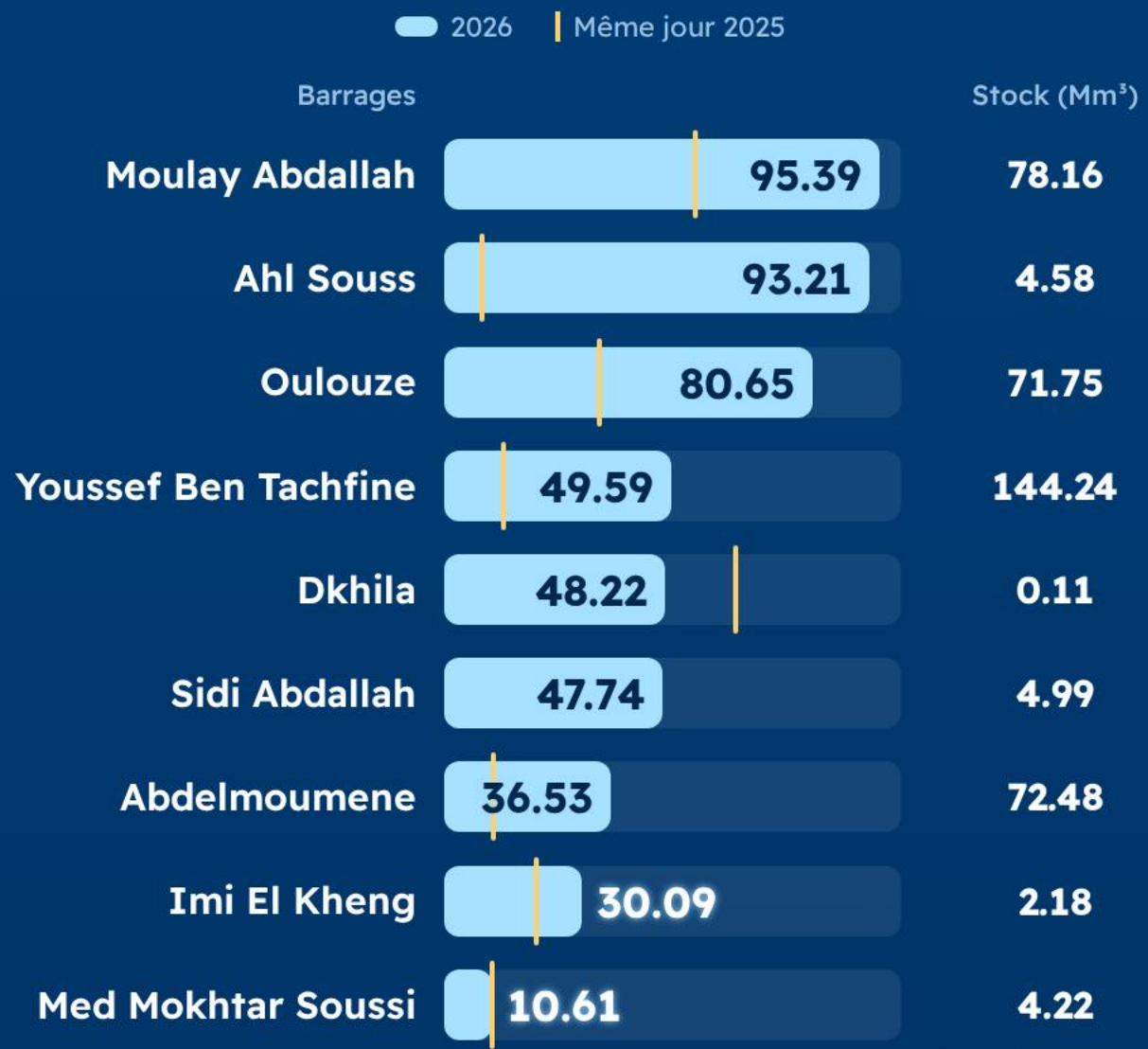

الما ديالنا

Source : Ministère de l'Équipement, de l'Eau et des Forêts

Situation journalière des barrages

23 novembre 2026

DRAA - OUED NOUN

40.03%

419.59 millions de m³ · sur 1 048.18

Même jour 2025 : 28.19%



Source : Ministère de l'Équipement, de l'Eau et des Forêts

الما ديالنا

Situation journalière des barrages

23 novembre 2026

GUIR - ZIZ - GHERIS

60.07%

329.35 millions de m³ · sur 548.28

Même jour 2025 : 46.16%



Source : Ministère de l'Équipement, de l'Eau et des Forêts

الما ديالنا